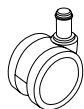


安全にお使いいただくために(必ずお守りください)

⚠ 注意

Pタイルやフローリング床には

●Pタイルやフローリング床でも走行性能を発揮するように、ウレタン双輪キャスターを標準装備していますが、床の状態によっては、滑りすぎなど十分な性能が発揮できない場合があります。その場合は、ゴムキャスターに交換することをお勧めいたします。



ウレタン双輪キャスター



ゴムキャスター

※ゴムキャスターにつきましては、弊社販売窓口までご連絡ください。

分解・修理はしないでください。

- お客様での分解・修理は大変危険ですので、必ず弊社販売窓口までご連絡ください。
- ボルトやネジが緩んだまま使わないでください。本体が壊れてケガをする恐れがあります。

改造はしないでください。

故障や事故の原因となります。

- お客様による改造は、故障の原因となります。また、その場合の責任は弊社として負いかねます。
- 改造が必要な場合は、事前に弊社販売窓口までご連絡ください。

最大積載質量を超えるものを載せないでください。転倒や破損の恐れがあります。

積荷部	最大積載質量
テーブル	5kg(等分布質量)

※等分布質量とは……

天板に均等に質量をのせることを意味します。部分的に偏った質量をのせるとバランスが崩れ、落下や転倒の恐れがあります。

設置の際のお願い

下記事項をお守りにならなかった場合には、不具合が生じる場合があります。また、その場合の責任は弊社としては負いかねます。

屋内でのご使用をお願いいたします。

●屋外や水のかかるところ等では、反り・カビの発生など故障を引き起こす原因となりますので、使用しないでください。

高温や湿気、乾燥の著しい場所は、変形や変色、カビの原因となりますので避けてください。

●ストーブ・エアコンなどの熱や風が直接当たる場所は、変形や変色の原因となりますので避けてください。

直射日光の当たる場所は、変形や日焼けによる変色の原因となりますので避けてください。

●窓際などへ設置する場合は、常にカーテンやブラインドなどで直射日光を遮るようにしてください。

水平を保つように設置してください。

●ご使用の際は、必ず本体を水平に保つようにしてください。水平が保たれない状態で設置しますと、本体の歪みの原因となります。

適切な換気の励行に関するお願い

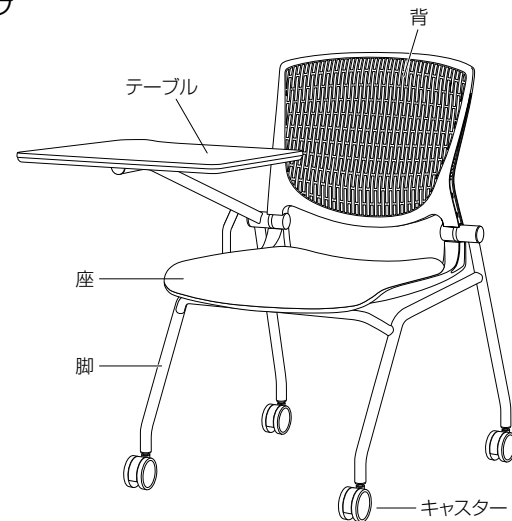
- 購入当初は、化学物質の発散が多いことがあります。しばらくの間は、換気や通風を十分行なうようにしてください。
- 室内が著しく高温多湿となる場合(温度28℃、相対湿度50%超が目安)には、窓を閉め切らないようにしてください。

適用製品

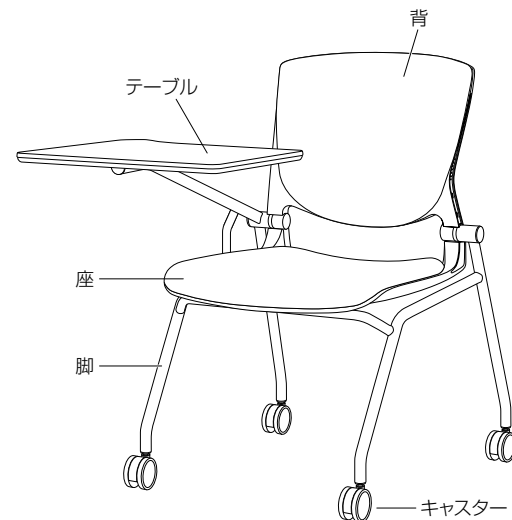
	ホワイトシェル	グレーシェル	ブラックシェル
背パッドなし	8142WT	8142JT	8142GT
背パッド付	8142WU	8142JU	8142GU

各部の名称

■背パッドなしタイプ



■背パッド付タイプ



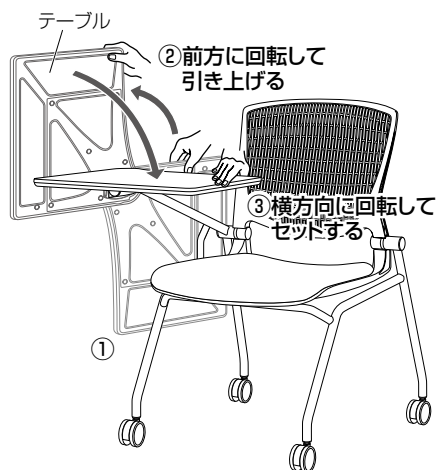
ご使用方法

■テーブル

テーブルはたたんで収納が可能です。

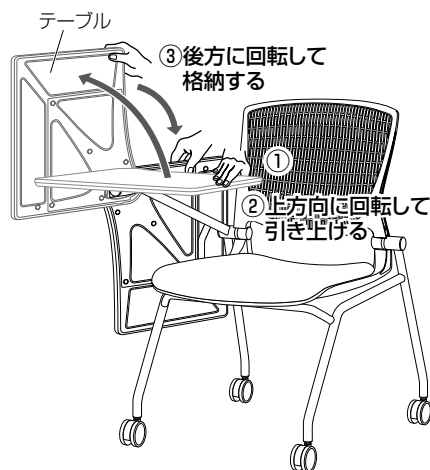
【テーブルのセット方法】

テーブル本体を①の格納状態から、②の方向(前方)に回転して引き上げます。
次に③の方向(横方向)に回転してセットします。



【テーブルの格納方法】

テーブル本体を①のセット状態から②の方向(上方向)に回転して引き上げてください。
次に③の方向(後方)に回転して格納してください。

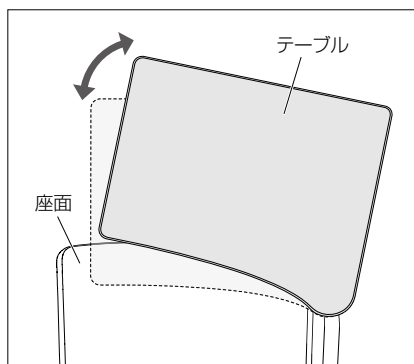


▲ 注意

- ・テーブル上に最大積載質量(5kg)以上のものや、壊れやすいものなどを載せないでください。また、ものを載せたままチェアを移動しないでください。落下してケガをしたり、破損することがあります。
- ・テーブルに寄りかかったり、腰掛けたりしないでください。変形したり、転倒してケガをすることがあります。
- ・機構部分やスキマには、指や手を入れないでください。ケガをすることがあります。

【テーブルの開閉機能】

テーブルが水平状態のままでも、出入りがしやすいように、開閉機能がついています。



ご使用方法

■ネスティング収納方法

省スペースでの収納が可能です。

【収納方法】

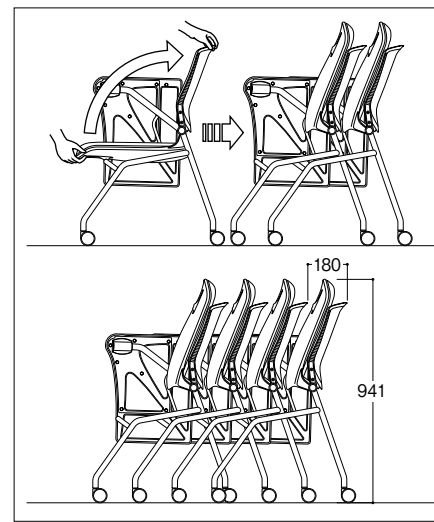
片方の手で背の上部を押さえながら、跳ね上げ収納します。使用する場合は、逆の手順で座を下ろして使用します。

【n台収納時の収納奥行き(mm)】

$$=605+(n-1)\times 180D$$

▲ 注意

- ・ネスティングの際には、指や衣服などを挟まれないよう十分ご注意ください。
- ・ネスティングした状態で移動させないでください。転倒や破損の恐れがあります。



未永くお使いいただくためのお願い

下記事項をお守りにならなかった場合には、製品に不具合が生じる場合があります。また、その場合の責任は弊社としては負いかねます。

ご使用上の注意とメンテナンスについて

- 使用中にボルトやネジの緩みによるガタツキが生じた時は、必ず早めの増締めをしてください。
- 湯気が当たる場所での使用は避けてください。サビの原因となります。
- 水に濡れた時は、乾いた柔らかい布で拭き取ってください。
- この取扱説明書をいつでも取り出せるよう大切に保管してください。
- こまめに、メンテナンスしながらお使いいただくのが製品を長持ちさせる秘訣です。保証期間終了後は早めに点検と修理(有償)を弊社にご用命ください。

お手入れについて

日常のお手入れ

- 日常のお手入れは、必ず乾いた柔らかい布で行なってください。

著しく汚れた場合のお手入れ

- 柔らかい布をうすめた中性洗剤溶液(1~3%)に濡らし、強く絞ってよく汚れを拭き取ってください。その後、洗剤が残らないように乾いた柔らかい布で乾拭きしてください。

お手入れの際のご注意

- 市販のクリーナーなどをご使用の際は目立たない部分で変色などが無いことを確認してからご利用ください。

※布張り材部については…

- 表面を軽く叩いた後、ブラッシングや掃除機でホコリを取り除くようにしてください。

主な材質と表面仕上

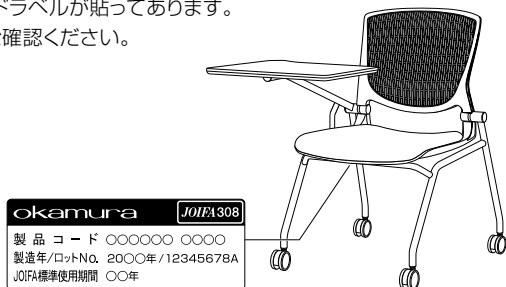
部 位	主な材質	表面仕上	
本体	フレーム	スチール	粉体塗装
	脚端受	ポリアミド >PA<	—
	脚	アルミダイカスト	ポリッシュ研磨
	キャスター	ポリアミド+ウレタン	—
座部	アウターシェル	ガラス繊維強化ポリアミド >PA-GF<	—
	インナーシェル	ポリプロピレン >PP<	—
	座受バンパー	ポリエチレン >PE<	—
	座ネジ座	ガラス繊維強化ポリアミド >PA-GF<	—
	サイドカバー	ポリプロピレン >PP<	—
	座取付金具	スチール	粉体塗装
	詰め物	モールドウレタン >PUR<	—
背部	張り材	ポリエステル	—
	背シェル	ポリアミド >PA66<	—
	ネームプレート	ABS >ABS<	—
テーブル	背取付金具	スチール	粉体塗装
	フレーム	スチールパイプ	クロームメッキ
	補強プレート	スチール	粉体塗装
	ハウジング	アルミ	粉体塗装
天板	ポリプロピレン >PP<	—	

※)〇〇<は部品への材質表示を示しています。リサイクルにお役立てください。

※製品の仕様については、改良のため予告なく変更を行なう場合もありますのでご了承ください。

製品コードラベル

本製品には製品コードなどを記載した製品コードラベルが貼ってあります。お問い合わせや同一製品を再注文される際にご確認ください。



保証の明細

1)保証項目

保証期間は、社団法人 日本オフィス家具協会 (JOIFA) のガイドラインに基づき、ご購入の日から下記の年限とさせていただきます。

1年保証	外観・表面仕上げ	塗装および樹脂部品の変・褪色、レザー・クロスの摩耗
2年保証	機構部・可動部	引出し・スライド機構、扉の開閉、錠前、昇降機構等の故障
3年保証	構造体	強度・構造体に係る破損

※1 保証期間中の製品不具合については、製品又は部品の交換にて対応させていただきます。

※2 保証期間経過後の修理は有料にて承ります。
(保証期間終了後の点検・修理責任は製品を所有される方にあります)

※3 保証期間内でも、次の場合は有料となります。

- 火災、天災による損傷の場合。
- 使用上の誤りや改造などお客様の責任に帰すると認められた場合。
- 通常より過酷な使われ方をされた場合。(通常とは一般オフィス等での使用状態を想定)

※4 保証は、通常のお手入れやメンテナンスが行なわれていることが前提となります。

2)修理用部品の保有期間について

製品の製造中止後5年間とさせていただきます。

JOIFA標準使用期間

社団法人 日本オフィス家具協会 (JOIFA) では、改正消費生活用製品安全法の主旨に合わせ、一定の使用条件で、安全上支障なくご使用できる期間として、自主的に「JOIFA標準使用期間」を設定しました。この期間は注意を喚起することが目的で、製品の無償保証期間ではありません。

通常、JOIFA標準使用期間を過ぎると、摩耗や経年劣化などによる故障が増大することが考えられます。その場合には、点検・整備や部品交換で継続使用いただくか、ご使用に耐えない場合には買い替えをお勧めさせていただきます。

JOIFA標準使用期間は、製品に貼付されているラベルをご確認ください。詳しくは、JOIFAのホームページをご覧ください。

社団法人 日本オフィス家具協会 (JOIFA) <http://www.joifa.or.jp/>

アフターサービスについて(有料)

保証期間終了後も修理により、機能が維持できる場合は有料にて修理を承っています。早めの点検と修理をご用命ください。

アフターサービス・メンテナンス契約などについてのお問合せは

(株)オカムラサポートアンドサービス **フリーダイヤル ☎0120-448-105**

不要製品の引き取りについて(有料)

不要になった本製品などのお引き取りをご希望の場合は、適正な処理を行なう有料の廃棄物運搬業者と廃棄物処理業者をご紹介します。弊社担当窓口までご連絡ください。回収した製品は、適正にリサイクルされます。また、お客様にて廃棄処分する場合は、リサイクルへの配慮と、環境への影響を最小限に抑える工夫をしていただきますようお願いいたします。

よい品は結局おトクです

オカムラ

株式会社 岡村製作所 オフィス製品部

ホームページアドレス <http://www.okamura.co.jp/>

お問い合わせ・ご相談は **フリーダイヤル ☎0120-81-9060**
お客様サービスセンターへ 受付時間 9:00~17:20(土・日・祝日を除く)

G97285
2012-03